




## 2020年12月医科馆新书精品推荐

书 名	图表生物化学与分子生物学	
作 者	孙军	
出版社	人民卫生出版社, 2020	
馆藏地	医科馆中文图书区	
索书号	Q5 /S96(3)	
简 介	<p>本书根据医学各专业生物化学与分子生物学教学的要求（本科），通过图、表、直线图、文本框等形式进行表述，使复杂的问题简单化、抽象的问题直观化，希望学生能较为容易地掌握本学科领域的基本概念、知识要点和核心内容。本书重点明确，脉络分明，基本概念和基本内容一目了然，易于理解和记忆...</p>	
书 名	解锁病毒之谜	
作 者	韦伯斯特	
出版社	中国科学技术出版社, 2020	
馆藏地	医科馆中文图书区	
索书号	Q939.4 /W45	
简 介	<p>当一种能够在全球范围内传播的新型高致死率流感病毒出现时，通常会导致巨大的社会混乱。发生于西班牙的1918年大流感无疑是迄今为止毁灭性的流感大流行，而罗伯特·G. 韦伯斯特博士毕生的工作就是找到其根源。韦伯斯特博士自20世纪60年代早期即开始他的研究，对数千只鸟类进行了艰苦的追踪和测试，从这些病毒宿主身上找到了与人类流感大流行之间的联系。作者以引人入胜的故事向读者展示了追寻致命病毒的缜密的侦查过程，同时还介绍了不少令人着迷...</p>	
书 名	医学导论	
作 者	董健	
出版社	复旦大学出版社, 2020	
馆藏地	医科馆中文图书区, 医科馆复旦上医人文库	
索书号	R /D65	
简 介	<p>本书主要介绍了医学社会学的基本思想、观点、理论以及健康、疾病与社会文化的关系；从社会学的视野讨论医疗卫生领域内的社会角色、社会行为、社会关系等医学社会学的基本理论；从对病人角色、医患关系的论述中概括出患病行为的模型，从对医生、护士和医院的讨论中给出了医务工作者和医疗机构的行为特征和变迁。另外，对医学及其高新技术的发展与社会文化的互动所带来的药物滥用问题、精神疾患问题，器官移植问题、生殖问题及死亡问题等一系列社会问题进行探索性的思考。</p>	

书 名	西医东渐中的社会密码	
作 者	方益昉	
出版社	上海大学出版社, 2020	
馆藏地	医科馆中文图书区, 医科馆复旦上医人文库	
索书号	R-05 /F29	
简 介	<p>本书是作者近年来对上海、广州为主的近代开放城市中的西医东渐现象展开研究、阐述的文章结集。全书主要聚焦西医进入中国后, 如何在社会健康促进、国人医疗卫生意识的转变、留学及洋务人才对医疗的推动等方面给中国带来的改变。传统西医东渐研究大多关注诊疗贡献, 有关其对中国社会的文明推动, 当下学界涉足无多, 本书则主要从医学社会学的角度着重对此予以阐述。</p>	
书 名	医学组织透明化三维成像	
作 者	冯异	
出版社	复旦大学出版社, 2020	
馆藏地	医科馆中文图书区, 医科馆复旦上医人文库	
索书号	R329-39 /F66	
简 介	<p>组织透明化三维成像技术通过对大型、复杂、异质的医学或生物样品的三维高清成像, 深入探讨可能的病理、生理功能和机制。该技术涉及医学、化学、物理光学、计算机硬件、软件、艺术加工制作等多学科交叉融合, 是高科技的前沿代表。本书通过总结和比较当今先进的透明化技术, 让读者了解和掌握世界一流的形态学技术发展趋势; 从系统宏观的角度了解复杂组织或器官的结构...</p>	
书 名	血液系统疾病血细胞形态学图谱	
作 者	姜凤	
出版社	人民卫生出版社, 2020	
馆藏地	医科馆中文图书区	
索书号	R446.11-64 /J47	
简 介	<p>细胞形态学是诊断血液系统疾病基本的检查方法, 也是病理学的重要组成部分。本书图片为作者工作 30 余年的血液病细胞形态学资料汇集成书, 包括正常血细胞和异常血细胞, 内容丰富, 图像清晰, 文字精准。共分为九部分, 第一部分为血细胞形态, 包括正常血细胞和异常血细胞, 其中各种疾病在血涂片和骨髓涂片中能见到的异常血细胞, 并对一些概念进行了解释。第二至第九部分为常见的血液系统疾病, 尤其是近年来临床上多发的淋巴瘤、骨髓增生异常综合征等疾病, 结合图示描述形态的特点; 各种亚型急性白血病附加了主要细胞化学染色...</p>	

书 名	肝病手册	
作 者	弗里德曼	
出版社	科学出版社,2020	
馆藏地	医科馆中文图书区	
索书号	R575-62 /F83B	
简 介	<p>《肝病手册》(第4版)是美国哈佛大学医学院 Lawrence S. Friedman 教授和迈阿密大学米勒医学院 Paul Martin 主编的经典著作,由美国、英国、西班牙、加拿大等多个国家 68 位肝病、消化病领域专家编写。内容涵盖了肝病领域几乎所有的疾病,采用提纲、表格、图片的形式,详细介绍了各种肝胆疾病的发病机制、临床表现、诊断标准和步骤、治疗方法及最新进展。</p>	
书 名	手术两百年	
作 者	《手术两百年》主创团队	
出版社	科学技术文献出版公司, 2020	
馆藏地	医科馆中文图书区	
索书号	R61-091 /S63	
简 介	<p>本书以同名纪录片为基础,增加、丰富了推动外科历史及其发展的重大事件和重要人物,辅以 200 余张严谨、科学、高清、精细的图片,将人类与疾病抗争的 200 年历史一一展现。全书通过采访 50 位国际*医学专家和 12 位中国两院院士,跨越 12 个国家的 70 多家医(学)院、博物馆,探索手术的前世今生。从解剖学的发展,麻醉、消毒和止血的攻克,进入腹部,攻入头颅,打开心脏,移植置换,抗击癌症,手术未来八个方面进行阐述,系统、深入、全面地展现手术背后...</p>	
书 名	胃肠外科手术系膜解剖原理:基础和临床应用	
作 者	科菲	
出版社	人民卫生出版社,2020	
馆藏地	医科馆中文图书区	
索书号	R656 /K37	
简 介	<p>以系膜解剖为基础的胃肠外科手术已在医学领域实践了一个多世纪。然而,系膜解剖理念至今才得以正确认同并广泛采用,其原因在于腹腔镜微创下(尤其是在 3D 腹腔镜)的手术视野放大、解剖细微结构清晰化的结果。本书系统地提出了筋膜解剖的概念和理论,是腹部外科解剖从传统的器官解剖、血管解剖进入筋膜解剖的市面上为数不多的一部杰作。是对目前腹腔镜微创时代手术解剖的高度、系统的总结。本书理论与手术实践相结合,图文并茂,是一本外科微创手术走向精准化的外科医生参考书籍...</p>	